



## Kurzanleitung Z1 SecureMail Add-On

# Empfangen und Abruf der E-Mail im Z1 SecureMail Service

Beim erstmaligen Versand erhält der externe Empfänger eine Nachricht mit dem Link zum Z1 SecureMail Service.

**Z1 SecureMail-Nachricht von** [redacted] - **Aktivierungslink: Richten ...**   **Vollansicht** 

▼ **Von:** [redacted] 06.01.2022 um 10:22 Uhr

---

Willkommen bei Z1 SecureMail von Landesamt für Soziales und Versorgung Brandenburg (LASV).

Über Z1 SecureMail wurde eine verschlüsselte E-Mail an Sie gesendet.

Von: [redacted]  
Betreff: Testmail  
Datum: 06.01.2022, 10:21

Zum Empfang verschlüsselter E-Mails haben wir ein Z1 SecureMail-Benutzerkonto für Sie angelegt. Richten Sie dieses bitte über folgenden Aktivierungslink ein:  
<https://secmail.brandenburg.de/lasv/activation.xhtml?token=2t75hvd9mq69g5f7j78&code=7Wz%3Fv%3DB%3Dw6A6>

ACHTUNG: Dieser Link ist nur 7 Tag(e) gültig.

-----  
Bei Rückfragen wenden Sie sich bitte an den Absender: [redacted], bei technischen Problemen an: vps@zit-bb.brandenburg.de.

--- ENGLISH ---

Welcome to Landesamt für Soziales und Versorgung Brandenburg (LASV) Z1 SecureMail.

An encrypted email has been sent to you via Z1 SecureMail.

From: [redacted]  
Subject: Testmail  
Date: 06.01.2022, 10:21

A Z1 SecureMail account has been registered for you so you can read encrypted emails from Landesamt für Soziales und Versorgung Brandenburg (LASV). Please complete the account setup following this link:  
<https://secmail.brandenburg.de/lasv/activation.xhtml?token=2t75hvd9mq69g5f7j78&code=7Wz%3Fv%3DB%3Dw6A6>


PLEASE NOTE: The activation link is valid for 7 day(s).

---  
If you have any queries regarding this message, please contact the sender: [redacted]. For technical assistance contact: vps@zit-bb.brandenburg.de.

Im Folgenden werden die Schritte zum Anlegen des notwendigen Nutzerkontos für den externen Empfänger erläutert:

Klicken Sie auf den Link und legen Sie sich ein Nutzerkonto an. Vergeben Sie ein Passwort und speichern Sie sich das ab. Das Passwort ist für alle zukünftigen eingehenden E-Mails über das Z1 SecureMail-Service zu verwenden.

**SecureMail Landesamt für Soziales und Versorgung Brandenburg (LASV)**

## Einrichtung Ihres Benutzerkontos

Sie benötigen ein Benutzerkonto, um verschlüsselte E-Mails mit uns auszutauschen.


Schritt 1 von 4

**E-Mail-Adresse:** [redacted]

Sprache: Deutsch ▼

---

Geben Sie ein Passwort für Ihr Benutzerkonto an.

Passwort:  

Passwort wiederholen:

Weiter


[Landesamt für Soziales und Versorgung Brandenburg \(LASV\)](#) [Impressum](#) [Datenschutz](#)

powered by  
**zertificon**

2021 | Landesportal Brandenburg

Als nächstes wählen Sie eine Sicherheitsfrage aus. Die Frage und Antwort sind für das Rücksetzen des Passworts wichtig.

SecureMail Landesamt für Soziales und Versorgung Brandenburg (LASV)



### Einrichtung Ihres Benutzerkontos

Sie benötigen ein Benutzerkonto, um verschlüsselte E-Mails mit uns auszutauschen.

Schritt 2 von 4

Die Sicherheitsfrage ermöglicht es Ihnen, den Zugang zu Ihrem Benutzerkonto wiederzuerlangen, falls Sie Ihr Passwort vergessen haben.

Sicherheitsfrage:

Antwort:

Mindestens erforderlich: 4 Zeichen


[Landesamt für Soziales und Versorgung Brandenburg \(LASV\)](#) [Impressum](#) [Datenschutz](#)

powered by **zertificon**

2021 | Landesportal Brandenburg

Wählen Sie ein E-Mail-Format aus, wie Sie in Zukunft die E-Mails empfangen möchten. Sie können zwischen PDF oder HTML wählen.

SecureMail Landesamt für Soziales und Versorgung Brandenburg (LASV)



### Einrichtung Ihres Benutzerkontos

Sie benötigen ein Benutzerkonto, um verschlüsselte E-Mails mit uns auszutauschen.

Schritt 3 von 4

Wählen Sie nun Ihren bevorzugten Versand-Typ. (Sie können diese Einstellung jederzeit in Ihren Benutzerkonto-Einstellungen ändern.)

Versand-Typ:

- KickMail PDF  
Ihre vertraulichen Nachrichten werden Ihnen als verschlüsseltes PDF an Ihre E-Mail-Adresse zugestellt. Sie können das PDF in Ihrem PDF-Reader durch Eingabe des Passworts öffnen.
- KickMail HTML (empfohlen)  
Ihre vertraulichen Nachrichten werden Ihnen in verschlüsselter Form als HTML-Anhang an Ihre E-Mail-Adresse zugestellt. Beim Öffnen des Anhangs gelangen Sie automatisch über eine gesicherte Verbindung (HTTPS) zum Webfrontend, wo Sie die Nachricht nach Eingabe Ihres Passworts lesen können.

[Landesamt für Soziales und Versorgung Brandenburg \(LASV\)](#) [Impressum](#) [Datenschutz](#)

powered by **zertificon**

2021 | Landesportal Brandenburg

Jetzt sind Sie mit der Registrierung fertig und erhalten alle Nachrichten welche über Z1 SecureMail Service hereinkommen in dem ausgewählten Format als Anhang verschlüsselt per Mail.

Für das Öffnen der Nachricht aus dem Anhang benötigen Sie ihr festgelegtes Passwort.

## E-Mails über den Z1 SecureMail Service versenden

Nutzen Sie folgenden Link um sich anzumelden: <https://secmail.brandenburg.de/lasv/login.xhtml>  
Geben Sie ihre E-Mailadresse und Passwort zum anmelden ein.

SecureMail Landesamt für Soziales und Versorgung Brandenburg (LASV)

LAND BRANDENBURG

SecureMail Landesamt für Soziales und Versorgung Brandenburg (LASV)

E-Mail-Adresse

Passwort

[Passwort vergessen?](#)

Anmelden

[Landesamt für Soziales und Versorgung Brandenburg \(LASV\)](#) [Impressum](#) [Datenschutz](#)

powered by zertificon

2021 | Landesportal Brandenburg

Jetzt sind Sie in Ihrem Postfach von Z1 SecureMail Service angemeldet. Hier können Sie Ihre Nachrichten lesen und in neu Nachrichten versenden.

Nach der Anmeldung stehen Ihnen zwei Funktionen zur Verfügung:

- Nachrichtenverlauf einsehen
- Neue Nachricht verfassen und versenden

SecureMail Landesamt für Soziales und Versorgung Brandenburg (LASV)

LAND BRANDENBURG

[Nachrichten](#) [Einstellungen](#) [Abmelden](#)

Verlauf

Von / An	Betreff	Datum	Versand-Typ
[redacted]	Testmail	10:21	KickMail HTML

[Landesamt für Soziales und Versorgung Brandenburg \(LASV\)](#) [Impressum](#) [Datenschutz](#)

powered by zertificon

2021 | Landesportal Brandenburg

Unter den Punkt neue Nachrichten, können Sie jetzt verschlüsselte und signierte Nachrichten an das LASV senden.



Verlauf

Neue Nachricht

## Neue Nachricht

Abbrechen Senden

An:

Kopie (CC):

Blindkopie (BCC):

Betreff:

Text:

Das ist ein Test!

Anhang hinzufügen:

Abbrechen Senden

**HINWEIS:** Nachrichten an andere Empfänger über den Z1- SecureMail Service werden nicht verschlüsselt versendet.